

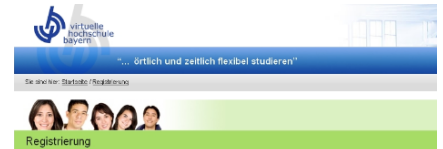
vhb Registrierung für Einstiegskurse



Diese Anleitung ist nur gültig für Studienanfänger, die **vor dem Studienbeginn** im Oktober bzw. März einen **Einstiegskurs** der vhb besuchen.

1. Registrierung

- Gehen Sie auf www.vhb.org und klicken Sie im Loginbereich auf „**Neu registrieren**“.



- Nun erscheint ein Formular (s. Screenshot).
Füllen Sie das Formular mit Ihren persönlichen Daten aus.
Beachten Sie dabei bitte folgende Aspekte:
 - Status: wählen Sie die Option „**andere Person (Einstiegskurse)**“
 - Die Registrierung soll erfolgen für das:
 - Wenn Sie den Einstiegskurs im August/September besuchen, wählen Sie das Sommersemester (z.B. SS13)
 - Wenn Sie den Einstiegskurs im Januar/Februar besuchen, wählen Sie das Wintersemester (z.B. WS 12/13)
- Wenn Sie das Formular ausgefüllt haben, bestätigen Sie Ihre Angaben mit einem Klick auf den Button „Weiter“.
- Nun können Sie Ihre Angaben prüfen und ggf. korrigieren.
- Wählen Sie ein Passwort und eine persönliche Frage.
- Bestätigen Sie die Angaben mit einem Klick auf den Button „Account anlegen“.

Als neuer Nutzer bei der vhb registrieren

In unseren Downloads finden Sie eine [Anleitung als Flash-Video](#).
Bitte halten Sie **Matrikelnummer** und **Immatrikulationsnummer** bereit.

Vorname:

Nachname:

Geburtsdatum: (TTMMJJJJ)

Geschlecht: (männlich)

Adresse:

Straße / Hausnummer:

PLZ / Wohnort:

Land: (Deutschland)

Telefon:

E-Mail-Adresse:

Staat: (andere Person (Einstiegskurse))

Stamm-/Trägerhochschule: (Hochschule)

Studiengang: (Studienfach)

angestrebter Abschluss: (angestrebter Abschluss)

Matrikelnummer:

Die Registrierung soll erfolgen für das: (SS13)

Bitte geben Sie alle Pflichtfelder vollständig an.
Mit der **Einstellung** für die
Mit der Möglichkeit der Dokumenten des Nutzers abzugeben werde ich ausdrücklich hingewiesen.

Ich erkläre, dass meine persönlichen Daten korrekt sind und erkläre die **Einstellung** der vhb an.

2. Authentifizierung

- Auf der nächsten Seite können Sie Ihren **Registrierungsantrag ausdrucken**.
Klicken Sie dazu auf den Button „**Druckversion des Antrags**“.
- Unterschreiben Sie den Registrierungsantrag.
- Zur Authentifizierung benötigen Sie zudem Ihre **Zulassungsbescheinigung**, die Sie vom Studienzentrum der Hochschule Deggendorf erhalten haben.

Registrierungsantrag

Registrierung an der Virtuellen Hochschule Bayern

Als die
Virtuelle Hochschule Bayern
Hochschule für
Hochschulbildung
96052 Bamberg

Persönliche Daten

Vorname	Susan
Nachname	Christopherson
Adresse	1000
Strasse	1000
PLZ / Wohnort	96052 Bamberg
Land	Deutschland
Geburtsdatum	01.01.1981
Geschlecht	männlich
E-Mail	
Telefon	093000000
Stammhochschule	Einstiegskurs
Status	andere Person (Einstiegskurse)
Matrikelnummer	A03020
Studiengang	Other Angewandte
angestrebter Abschluss	ohne Abschluss möglich bzw. angestrebter
Registrierungssemester	Sommersemester 13

Drucken

Druckversion des Antrags

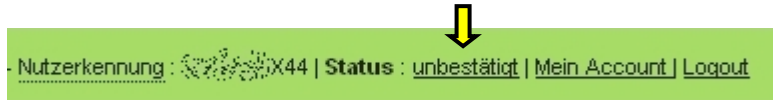
Drucken

Druckversion des Antrags

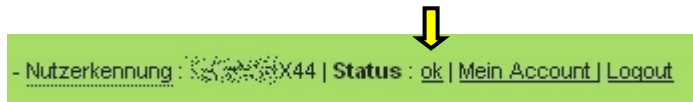
- Innerhalb einer Woche müssen Sie den **unterschiedenen Registrierungsantrag** und eine Kopie der **Zulassungsbescheinigung** postalisch oder per E-Mail an die vhb senden.
 - Für den postalischen Versand verwenden Sie folgende Adresse:
Virtuelle Hochschule Bayern
Studentenkanzlei
Luitpoldstraße 5
96052 Bamberg
 - Alternativ können Sie **den Registrierungsantrag mit Unterschrift** und die **Zulassungsbescheinigung** einscannen und an registrierung@vhb.org senden.

3. Login und Kursbelegung

- Sie erhalten eine automatische E-Mail mit Ihren Nutzerdaten.
- Sobald Ihre Authentifizierung von der vhb geprüft wurde, können Sie den Einstiegskurs belegen.
- Gehen Sie auf www.vhb.org und loggen Sie sich mit diesen Nutzerdaten im Loginbereich ein.
- Nach dem Login sehen Sie Ihren Status.
 - Solange die Authentifizierung noch nicht abgeschlossen ist, steht bei Status „unbestätigt“.



- Sobald die Authentifizierung durch die vhb geprüft ist, steht bei Status „OK“. Erst dann können Sie den Einstiegskurs buchen.



- Nach erfolgreicher Authentifizierung gehen Sie zum Kursprogramm.
 - Wenn Sie den Einstiegskurs im August/September besuchen, wählen Sie das Sommersemester (z.B. Kursprogramm SS13).
 - Wenn Sie den Einstiegskurs im Januar/Februar besuchen, wählen Sie das Wintersemester (z.B. Kursprogramm WS 12/13).
- Wählen Sie den Bereich „Einstiegsurse“.



- Wählen Sie den gewünschten Kurs in der Liste.
- Klicken Sie auf den Button „zum Kurs anmelden“.



- Der Einstiegskurs erscheint nun unter „meine Kurse“.
- Klicken Sie nun auf den Button „zum Kurs“. Kommen nun zum Einstiegkurs.



- Hinweis: Am 15. September bzw. 1. März findet bei der vhb der Semesterwechsel statt. Ab diesem Termin finden Sie den schon belegten Kurs nur im Bereich "Meine Kurshistorie" anstatt bei "Meine aktuellen Kurse".



Buchen Sie mit diesem Account **nur Einstiegskurse!**
Alle anderen Kurse sind für Sie bis Studienbeginn kostenpflichtig.

Dieser Account ist **nur für die Einstiegskurse gültig.**

Sobald Sie den Status des eingeschriebenen Studenten haben und reguläre Kurse über die vhb besuchen möchten, müssen Sie sich **erneut** bei der vhb **registrieren**. Für diese Registrierung benötigen Sie dann weitere Daten wie z.B. Ihre Matrikelnummer.