

NINE – der erste Kontakt

Ein kleiner Leitfaden für Studierende

Inhalt

| | |
|--|----|
| Registrieren und Anmelden..... | 2 |
| Das erste Anmelden – den Status für das Semester angeben | 3 |
| Den eigenen Stundenplan zusammenstellen..... | 4 |
| Platzverlosungen | 10 |
| Nach der [ersten] Platzverlosung | 12 |

Los geht's

Alex beginnt das Studium an der Hochschule München. Angeblich soll ein System NINE zur Verfügung stehen, um Termine von Vorlesungen zu checken, einen persönlichen Stundenplan zusammenstellen zu können und an Losverfahren für Wahlpflichtveranstaltungen teilzunehmen. Außerdem soll die Möglichkeit bestehen sich in Sprechstunden bei den Profs eintragen zu können.

Alles was Alex kennt ist der Link auf das System NINE, abgelesen auf der Webseite der eigenen Fakultät: <https://nine.wi.hm.edu>

Registrieren und Anmelden

Auf der Startseite befindet sich ein Anmeldedialog. Die erste Idee ist: „Ich nehme die Daten von meinem Hochschulkonto“, aber das geht schief. Warum denn das? NINE steht auch Studieninteressierten offen, die noch kein Hochschulkonto und damit keine Hochschul-E-Mail Adresse (@hm.edu) haben. Alex muss ein eigenes NINE-Benutzerkonto anlegen. Der Link dazu befindet sich am rechten Ende des Anmeldedialogs.

nine@shortcut

Benutzername oder E-Mail

Passwort

Anmelden

Benutzerkonto anlegen

Willkommen bei nine@shortcut

Was ist NINE?

NINE ist KEIN hochschulweites System. Anfragen an die zentrale IT sind daher zwecklos.

Alle Anfragen bitte direkt an Prof. Dr.-Ing. Olav Hinz stellen.

NINE ist ein Softwaresystem für die Organisation des Lehrbetriebs einer Bildungseinrichtung.

NINE ist open source.

Was ist shortcut?

shortcut ist ein langfristig angelegtes Lehrprojekt.

Im Rahmen von shortcut werden open source Lösungen für digitales Lehren und Lernen erdacht, entwickelt und erprobt, z.B. das hier gerade sichtbare "NINE-System".

Andere Projekte sind wiQuiz, eine LernApp für unterwegs, JoroL, eine virtuelle JobMesse auf Basis der Unreal Game Engine.

Weitere Infos zu shortcut gibt es hier.

Was ist filter?

filter ist die App zu NINE.

filter ist eine "Progressive Web App", kommt also ohne App-Stores aus und ist trotzdem "native".

Die App gibt es hier

Aktuelle Infos

Abbildung 1: Der Anmeldedialog

Jetzt also registrieren. Die Hochschule will bestimmt viele Infos, aber: Vorname und Name reichen, dazu die E-Mail-Adresse als Benutzername. Die Hinweise zum Datenschutz liest Alex aufmerksam durch, klingt alles ganz vernünftig und nachvollziehbar.

WICHTIGER HINWEIS:

Am besten die Hochschul-E-Mail Adresse angeben! Auf keinen Fall hotmail, outlook oder live als Mailprovider angeben. Diese verweigern die Annahme von E-Mails, die von Systemen der Hochschule München aus versendet werden.

Neues Benutzerkonto anlegen

Wichtige Information für Erstsemester:

- Prüfen Sie zuerst, ob Ihr HM-Postfach bereits eingerichtet ist und Sie über den **OWA** darauf zugreifen können.
- Bitte **keine hotmail.de/com** oder **outlook.de** Adressen verwenden. Diese Dienste verweigern die Annahme von E-Mails, die von hm.edu gesendet werden.

Anforderungen an ein sicheres Passwort:

- Mindestens 8 Zeichen
- Jeweils mindestens 1 Großbuchstabe, 1 Kleinbuchstabe, 1 Ziffer, 1 Sonderzeichen
- **Beispiel:** Pas1234?

Die Hinweise zum **Datenschutz** habe ich gelesen!

Benutzerkonto anlegen

Abbildung 2: Registrierung für ein neues Benutzerkonto

Jetzt geht es doch nicht. Alex bekommt immer eine Meldung, dass das Passwort nicht sicher genug ist. Es muss mindestens 8 Zeichen lang sein, 1 Groß- und einen Kleinbuchstaben, 1 Ziffer und 1 Sonderzeichen enthalten, z.B. Abc8269\$. Alex fragt sich zwar warum das nötig ist, freut sich aber andererseits darüber, dass der Hochschule München das Thema Datenschutz nicht egal ist.

Das erste Anmelden – den Status für das Semester angeben

Zuerst muss Alex den eigenen Status festlegen, das ist die Angabe aus Studiengang und Semester. Ohne die Statusangabe kann Alex sich in keine Lehrveranstaltungen eintragen. Die Angaben zum Studiengang können anschließend nur durch einen Antrag bei den Administratoren geändert werden.

Danach und bei jeder weiteren Anmeldung landet Alex auf der Startseite, dort sind die wichtigsten Infos zu sehen: Wann habe ich meine nächste Vorlesung? In welcher Sprechstunde bin ich eingetragen? Welche Veranstaltungen finden statt?

Mein aktueller Studiengang

Fakultät

Studienprogramm

Semester Studienbeginn

Zusatzinformationen

Teilzeit (Angabe freiwillig)

Duales Studium (Angabe freiwillig)

Speichern

Abbildung 3: Angabe der Semestergruppe

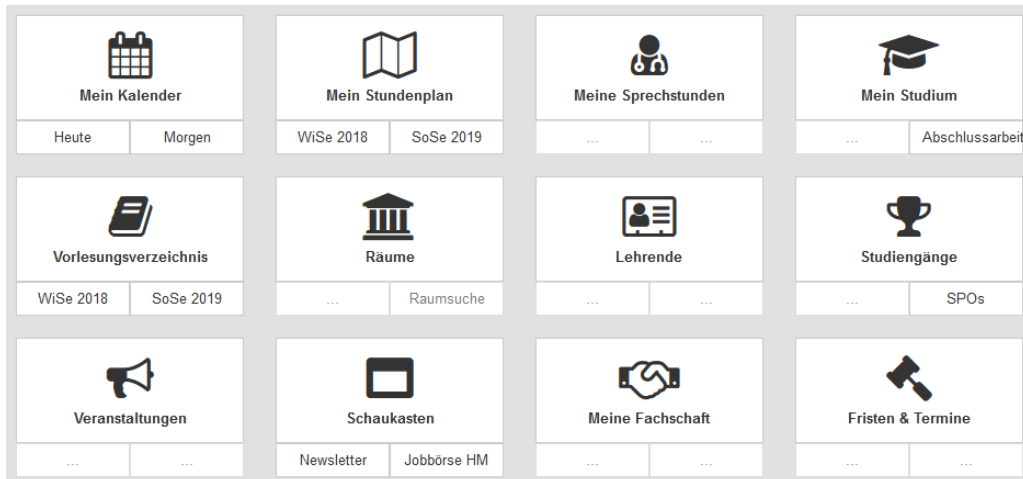


Abbildung 4: Die Startseite - Ausgangspunkt für die wichtigsten Infos

Den eigenen Vorlesungsplan zusammenstellen

Für den Stundenplan benötigt Alex das Vorlesungsverzeichnis. Um sich einen Stundenplan für das aktuelle Semester zusammen zustellen, muss Alex in der Kacheln zum Vorlesungsverzeichnis dieses anwählen.

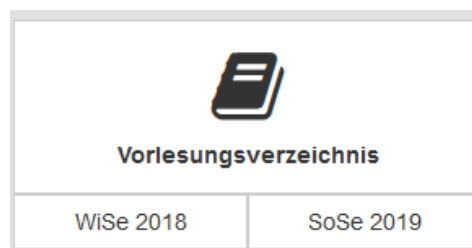


Abbildung 5: Die Kachel mit dem Vorlesungsverzeichnis des aktuellen und vorherigen Semesters

Das Vorlesungsverzeichnis ist unterteilt in

- Die Fakultäten
- Die Semester
- Die Studiengänge
- Die Themen

Da Alex einen Status angegeben hat, ist schon so einiges vorausgewählt, wie zum Beispiel die Fakultät!

Durch Auswahl des Studiengangs und der Semestergruppe lassen sich die zugehörigen Lehrveranstaltungen anzeigen. Im Kalender wird die aktuelle Woche angezeigt.

| | Montag | Dienstag | Mittwoch | Donnerstag | Freitag | Samstag | Sonntag |
|--------|--|--|---|------------|---|---------|---------|
| 08 Uhr | | 08:15 - 11:30 Uhr Allgemeine Betriebswirtschaftslehre (1.1) Hammer, Dominik | 08:15 - 09:45 Uhr Unternehmensorganisation (1.4) Habel, Wolfgang | | 08:15 - 11:30 Uhr Marketing (1.2) Dalkoimo, Marc Anton | | |
| 09 Uhr | | | | | | | |
| 10 Uhr | 10:00 - 17:00 Uhr Einführung in Human Resource Management (1.5) Eckstaller, Claudia, Maier, Wilhelm, Schweitzer, Schmid | | 10:00 - 11:30 Uhr Unternehmensorganisation - Übung (1.4U) Habel, Wolfgang | | | | |
| 11 Uhr | | | | | | | |
| 12 Uhr | | 11:45 - 13:15 Uhr Grundlagen der Mathematik und Statistik (1.6) Wessler, Markus | 11:45 - 13:15 Uhr Grundlagen der Mathematik und Statistik - Übung (1.6U) Röpcke, Helge | | 11:45 - 15:30 Uhr Bilanzierung und Jahresabschluss (1.3) Schwarzmann, Winfried | | |
| 13 Uhr | | | | | | | |
| 14 Uhr | | | | | | | |
| 15 Uhr | | | | | | | |
| 16 Uhr | | 15:45 - 17:15 Uhr Human Resource Management Tutorium (1.5T) | | | | | |
| 17 Uhr | | | | | | | |
| 18 Uhr | 17:30 - 20:45 Uhr Marketing - Übung (1.2U) Schmid | 17:30 - 19:45 Uhr Marketing - Übung (1.2U) Schmid | | | | | |
| 19 Uhr | | | | | | | |
| 20 Uhr | | | | | | | |

Abbildung 6: Anzeige der Lehrveranstaltungen in der Kalenderansicht

Weil manche Lehrveranstaltungen vielleicht unregelmäßig („geblockt“) stattfinden sieht sich Alex lieber die Liste aller Veranstaltungen, welche im aktuellen Semester angeboten werden, in NINE an. Um sich in Vorlesungen einzutragen klickt Alex auf die gewünscht Vorlesung in der Listenansicht. Rechts unten erscheint ein das Feld „Eintragen auf Teilnehmerliste“. Klickt Alex auf das Feld wird er in dem jeweiligen Kurs eingetragen und kann diesen ab sofort in seinem Vorlesungsplan sehen und erhält Nachrichten diesen Kurs betreffend.

Im aktuellen Studienplan, welcher auf der Website der Fakultät bei dem jeweiligen Studiengang zu finden ist, kann Alex sehen, welche Veranstaltungen in dem jeweiligen Semester belegt werden müssen. Hat sich Alex Vorlesungen ohne Wahlverfahren eingetragen ist Vorlesungsplan vorläufig komplett. Was ein Wahlverfahren ist und wie dieses funktioniert wird im folgenden Kapitel erklärt. Das Semester kann beginnen!

Vorlesungsverzeichnis / WiSe 2019 / FK 10 / BABW / BABW - 1 A

Wochenkalender Tageskalender **Liste** Persönliche Termine einblenden

- FK10 1.2U Marketing-Übung (1.2U)**
Schmid
immer Montag [14:00 - 15:30] in [LE 015]
- FK10 1.4: Unternehmensorganisation (1.4)**
Brehm, Lars
immer Donnerstag [15:45 - 17:15] in [LO 101]
- FK10 Allgemeine Betriebswirtschaftslehre (1.1)**
Hammer, Dominik
immer Dienstag [10:00 - 13:15] in [LE 002]
- FK10 Bilanzierung und Jahresabschluss (1.3)**
Schwarzmann, Winfried
immer Freitag [11:45 - 15:30] in [LO 103]
- FK10 Grundlagen der Mathematik und Statistik (1.6)**
Röpcke, Helge, Wessler, Markus
immer Dienstag [14:00 - 15:30] in [LE 015]

Details

FK10 Allgemeine Betriebswirtschaftslehre (1.1)
Hammer, Dominik
immer Dienstag [10:00 - 13:15] in [LE 002]
BABW (1 A)

Keine Beschreibung vorhanden

Keine Informationen zu Moodle vorhanden

Termine Keine Terminkollisionen

Zugangsbeschränkungen
Jeder Studierende kann sich eintragen

Platzbeschränkungen
keine Platzbeschränkungen

Aktueller Status
Aktuell sind noch 2147483647 Plätze verfügbar
Aktuell sind 0 Einträge auf der Warteliste

Eintragen auf Teilnehmerliste

Abbildung 7: Anzeige der Lehrveranstaltungen in der Listenansicht und die Eintragung in eine Lehrveranstaltung

Platzverlosungen

In der Listenansicht der Vorlesungen ist auch erkennbar, welche Lehrveranstaltungen „einschreibepflichtig“ sind. Für diese existieren Platzverlosungen (Wahlverfahren). Die Wahlverfahren sind erst bei Vorlesungen ab dem vierten Semester relevant. Auf der Website der Fakultät für Betriebswirtschaft werden im Terminplan die Fristen für die Wahlverfahren veröffentlicht.

Vorlesungsverzeichnis / SoSe 2019 / FK 10 / BABW / BABW - 1 A

Wochenkalender | Tageskalender | Liste | Persönliche Termine einblenden

FK 10 Allgemeine Betriebswirtschaftslehre (1.1)
Hammer, Dominik
immer Dienstag [08:15 - 11:30] in [LE 002]

FK 10 Bilanzierung und Jahresabschluss (1.3)
Schwarzmann, Winfried
immer Freitag [11:45 - 15:30] in [LE 003]

FK 10 Einführung in wissenschaftliches Arbeiten und effektives Lernen an Hochschulen (Einführung in wissenschaftliches Arbeiten und effektives Lernen an Hochschulen)
Schmid
immer Montag [10:00 - 17:00] in [LE 015]

FK 10 Grundlagen der Mathematik und Statistik (1.6)
Wessler, Markus
immer Dienstag [11:45 - 13:15] in [LE 015]

FK 10 Grundlagen der Mathematik und Statistik - Übung (1.6Ü)
Röpcke, Helge
immer Mittwoch [11:45 - 13:15] in [LO 101, LE 002]

Details

FK 10 Allgemeine Betriebswirtschaftslehre (1.1)
Hammer, Dominik
immer Dienstag [08:15 - 11:30] in [LE 002]
BABW (1 A)

Keine Beschreibung vorhanden

Keine Informationen zu Moodle vorhanden

Termine Keine Terminkollisionen

Zugangsbeschränkungen
Jeder Studierende kann sich eintragen

Platzbeschränkungen
keine Platzbeschränkungen

Aktueller Status
Aktuell sind noch 2147483574 Plätze verfügbar
Aktuell sind 0 Einträge auf der Warteliste

Eintragen auf Teilnehmerliste

Abbildung 8: Listenansicht der Veranstaltungen mit der Möglichkeit sich einzutragen

Alex trägt sich zunächst vorsichtshalber in alle Lehrveranstaltungen ohne Wahlverfahren ein.

Ganz wichtig: Alex erhält durch die Eintragung Nachrichten, z.B. wenn ein Dozent eine E-Mail versendet oder Veranstaltungen abgesagt werden. Die Nachrichten werden an die E-Mail Adresse versandt, welche Alex bei der Registrierung in NINE angegeben hat.

Zu manchen Lehrveranstaltungen gibt es eine Platzverlosung. Über die entsprechende Vorlesung und den Button „Zum Wahlverfahren“ geht es dorthin.

Vorlesungsverzeichnis / SoSe 2019 / FK 10 / BABW / BABW - Richtung Allg

Wochenkalender | Tageskalender | Liste | Persönliche Termine einblenden

FK 10 7.4 Wissenschaftliches Arbeiten im Marketing – Anfertigung von BACHELORARBEITEN (7.4 Wissenschaftliches Arbeiten im Marketing – Anfertigung von BACHELORARBEITEN)
Schmid
immer Freitag [10:00 - 18:00] in [LO 301, LO 309]

FK 10 Mehrsprachigkeit in Gesellschaft (XFK13)
Jandok
immer Freitag [08:45 - 10:15] in [LO 304]

FK 10 Methodisch-soziale Kompetenzen (311)
Schweitzer, Jutta
immer Freitag [08:15 - 19:00] in [LO 301]

FK 10 Tutorium zu Wahrscheinlichkeitsrechnung und induktive Statistik: alte SPO (063T)
Augustin, Rita
immer Donnerstag [08:15 - 09:45] in [LO 102]

FK 10 Tutorium zu Wirtschaftsmathematik: alte SPO (061T)
Keine Angabe zu Lehrenden verfügbar
insgesamt 0 Termine zu verschiedenen Zeiten / Tagen

Details

FK 10 Methodisch-soziale Kompetenzen (311)
Schweitzer, Jutta
immer Freitag [08:15 - 19:00] in [LO 301]
BABW (Richtung Allg)

Keine Beschreibung vorhanden

Keine Informationen zu Moodle vorhanden

Termine Keine Terminkollisionen

Zugangsbeschränkungen
Studierende der angegebenen Studiengänge werden bevorzugt. Studierende anderer Studiengänge landen automatisch auf der Warteliste

Platzbeschränkungen
Platzkontingent studienübergreifend: 25 Plätze
Platzvergabe über das Wahlverfahren **Methodisch Soziale Kompetenzen**

Aktueller Status
Diese Lehrveranstaltung gehört zu Wahlverfahren "Methodisch Soziale Kompetenzen".
Ein- / Austragen findet über das Wahlverfahren statt.

Zum Wahlverfahren

Abbildung 9: Lehrveranstaltungen mit Platzverlosung

Alex kann die Auswahl starten. Zuerst werden die Veranstaltungen, welche Alex gerne besuchen möchte ausgewählt. Anschließend kann Alex die Veranstaltungen priorisieren, da jeder Studierende nur in einer Lehrveranstaltungen eines Wahlverfahrens einen Platz bekommt. Alex kann also in einem Wahlverfahren nicht mehrere Lehrveranstaltungen besuchen.

Um das Modul sicher in diesem Semester abschließen zu können ist Alex bereit einen Platz in anderen Lehrveranstaltungen zu akzeptieren. Das ist nur für den Fall, dass Alex durch die Verlosung keinen Platz in den gewünschten Lehrveranstaltungen bekommt. So jetzt nur noch kontrollieren und verbindlich abschließen.

Wahlverfahren: "Entrepreneurship"

← zurück

Beschreibung
Keine Beschreibung vorhanden

Zur Auswahl stehen

- 📄 Entrepreneurship (131.b)
- 📄 Entrepreneurship (131.d)
- 📄 Entrepreneurship (CIE) (131.g cie.102)
- 📄 Entrepreneurship REAL PROJECT (131.c)
- 📄 Entrepreneurship (131.a)
- 📄 Entrepreneurship (Real Project) (131.e)
- 📄 Entrepreneurship (Real Project) (131.f)

Verfahren der Platzvergabe

- 🔍 **Platzverlosung:** Alle Eintragungen landen zunächst auf Wartelisten. Die Plätze werden durch ein Losverfahren vergeben.
- 🕒 Eintragszeitraum: 01.03.2019 00:14 - 22.03.2019 12:00
- 📅 Zeitraum der Platzvergabe: 22.03.2019 12:00 - 23.03.2019 23:00

Bisher habe ich an diesem Wahlverfahren noch nicht teilgenommen

Auswahl Lehrveranstaltungen

- Nacheintragung

✍️ Auswahl starten / ändern ✖️ Aus Lehrveranstaltungen austragen

Abbildung 10: Wahlverfahren – Auswahl starten/ändern

⚡ Schritt 2: Reihenfolge bzw. Priorisierung festlegen

🔄 Schieben Sie die Lehrveranstaltung, die Sie ab liebsten wählen möchten, auf Platz 1, die 2. Wahl auf Platz 2 usw.

- 1 Entrepreneurship (Real Project) (131.e)
Sailer, Franck, Mirko
- 2 Entrepreneurship (Real Project) (131.f)
Franck, Mirko, Frank

👤 Sie erhalten maximal in 1 Lehrveranstaltungen einen Platz

⚠️ Bitte geben Sie Ihren Wunsch an, wenn Ihre Wahl nicht bzw. nicht vollständig erfüllt werden kann.

Ich möchte ...

- das Kontingent ausschöpfen und akzeptiere ein Platz in irgendeiner Lehrveranstaltung dieses Wahlverfahrens
- nur Plätze in Lehrveranstaltungen erhalten, die ich gewählt habe. Ich akzeptiere weniger Plätze zu erhalten, als ich oben angegeben habe.

Vorauswahl ändern

Weiter mit Schritt 3: Kontrolle und Bestätigung

Abbildung 11: Lehrveranstaltungen im Wahlverfahren priorisieren

Wie die Sanduhr symbolisiert ist der Status der Eintragung in dem Wahlverfahren „auf Warteliste“. In den anderen Lehrveranstaltungen ohne Losverfahren ist Alex schon auf der Teilnehmerliste.



Abbildung 12: Übersicht der Eintragungen mit Statusangabe

Nach der [ersten] Platzverlosung

Unmittelbar nach der ersten Platzverlosung sieht Alex sich wieder die Eintragungen an: die Farbe einer Vorlesung hat auf grün gewechselt. Was bedeutet das?

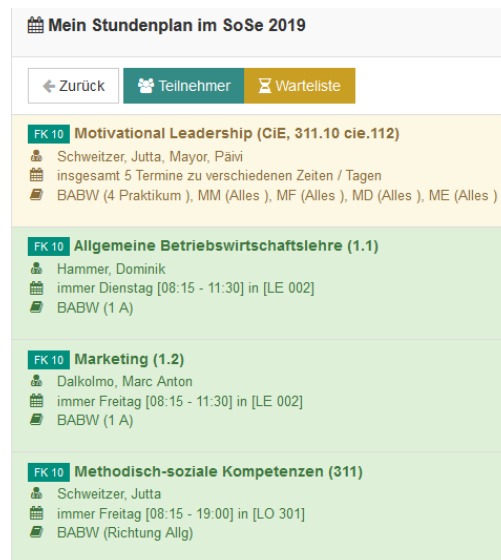


Abbildung 13: Der Status der Eintragung wechselt auf Teilnehmer

Alex ist nicht mehr auf der Warteliste, sondern ist ein „Teilnehmer“ in einem der gelosten Kurse. Bei dem Kurs, welchen Alex als zweite Wahl angegeben hatte, steht Alex zwar noch auf der Warteliste, diese wird nach der abschließenden Losung jedoch gelöscht. Will Alex den Platz doch nicht annehmen kann sie sich aus der Lehrveranstaltung austragen.

Alex ist glücklich!