

---

# Rezeptbuch / Online-Lehr-Evaluierung mit "Tallyman"

---

*von Prof. Dr. Robert Holzapfel (Studiendekan)*

Liebe Kollegen,

es ist wirklich ganz einfach und ziemlich selbsterklärend, es geht schnell, unkompliziert und schützt Eure Daten.

Ich versuche, die Schritte hier auf maximal 2 Seiten darzustellen.

Die Vorgehensweise ist:

- 1. Anlegen der Lehrveranstaltung**
- 2. Die Studierenden evaluieren lassen**
- 3. Auswertung aufrufen und ausdrucken**
- 4. FERTIG**

Auf den folgenden 2 Seiten können sie detailliert das Vorgehen nachlesen.

## 1. Anlegen der Lehrveranstaltung

Rufen Sie diese Seite auf: <http://evaluation.ee.hm.edu/cgi-bin/tallykey.cgi>

Klicken Sie dann die Fakultät 10 (BWL) und klicken Sie "Absenden"

Hochschule München

Evaluierung von Lehrveranstaltungen  
Erstellen der Wahlberechtigung für das SS 2017

Fakultät	<input type="radio"/> 01	<input type="radio"/> 02	<input type="radio"/> 03	<input type="radio"/> 04	<input type="radio"/> 05	<input type="radio"/> 06	<input type="radio"/> 07
	<input type="radio"/> 08	<input type="radio"/> 09	<input checked="" type="radio"/> 10	<input type="radio"/> 11	<input type="radio"/> 12	<input type="radio"/> 13	<input type="radio"/> 14

Absenden

Danach wählen Sie Ihr **Modul / Lehrveranstaltung**, Ihren **Namen** (als Dozent), die Studiengruppe und geben die **Anzahl** der Studierenden an, die das Modul evaluieren können. Geben Sie das **Passwort** (PASSWORT bitte aus dem Email des Studiendekans entnehmen) ein, damit nur unsere Dozenten das Modul nutzen können. Falls Sie Ihren Namen oder den Ihre Lehrveranstaltung nicht finden können, melden Sie sich bitte bei mir.

Hochschule München

Evaluierung von Lehrveranstaltungen  
Erstellen der Wahlberechtigung für das SS 2017

Fakultät 10

Lehrveranstaltung	223 Arbeits- und Sozialrecht
Lehrperson	Prof. Dr. Robert Holzapfel
Studiengruppe oder Untergruppe	
Anzahl Registrierungsnummern	25
Passwort	.....

Absenden

Auswahl Fach und Dozent


Anzahl der Studierenden, die evaluieren sollen

geheimes Passwort, damit nur unsere Dozenten das Tool nutzen können

Jetzt erhalten Sie eine Seite, die etwa so aussieht:

**Hochschule München**

**Evaluierung von Lehrveranstaltungen**  
**Erstellen der Wahlberechtigung für das SS 2017**


Klappe nur bei gedrückter Taste öffnen  
  
Prof. Jürgen Plate, F104

**PROFESSOREN - Abschnitt zum Abruf der Ergebnisdaten**

**Fach: 210 \*\*\* Human Ressource Management \*\*\* - Professor: Prof. Dr. Robert Holzapfel - Studiengruppe:**

**Abruf-ID: 16202u5szc6dy**  
Webadresse: <http://evaluation.ee.hm.edu/cgi-bin/tallychart.cgi>



*Achtung: Alle Ergebnisdateien werden jeweils zu Semesterbeginn (1. Oktober bzw. 15. März) gelöscht!*


---

— hier mit der Schere abschneiden —

Jeder Student kann dann mit seinem Schnipsel nun einfach diesen Code mit dem Smartphone einlesen und sofort evaluieren ...

Studentenabschnitt mit ID zur Evaluierung der Lehrveranstaltung  
Fach: 210 \*\*\* Human Ressource Management \*\*\* - Studiengruppe:  
Professor: Prof. Dr. Robert Holzapfel  
Registrierungs-ID: w620200bjufwa  
Webadresse: <http://evaluation.ee.hm.edu/cgi-bin/tallyform.cgi>  
Oder direkt per QR-Code →


... oder diese Seite manuell aufrufen und die RegistrierungsID eingeben und dann evaluieren.



---

— hier mit der Schere abschneiden —


Studentenabschnitt mit ID zur Evaluierung der Lehrveranstaltung  
Fach: 210 \*\*\* Human Ressource Management \*\*\* - Studiengruppe:  
Professor: Prof. Dr. Robert Holzapfel  
Registrierungs-ID: j6202tcqk4nqw  
Webadresse: <http://evaluation.ee.hm.edu/cgi-bin/tallyform.cgi>  
Oder direkt per QR-Code →



---

— hier mit der Schere abschneiden —

Studentenabschnitt mit ID zur Evaluierung der Lehrveranstaltung  
Fach: 210 \*\*\* Human Ressource Management \*\*\* - Studiengruppe:  
Professor: Prof. Dr. Robert Holzapfel  
Registrierungs-ID: v62024w5udm...



## 2. Die Studierenden evaluieren lassen

Wenn Sie mit der Schere alle Schnitte durchgeführt haben, erhalten Sie für jeden Studenten so einen Schnipsel (genannt "Studentenabschnitt mit ID zur Evaluierung ..."). Verteilen Sie die Schnipsel gleichzeitig in Ihrer Lehrveranstaltung. Die Studenten können SOFORT (das hat sich bewährt) mit Ihrem Smartphone, Tablet oder Laptop die Evaluierung online durchführen, indem sie entweder der QR-Code einlesen oder die Webadresse eingeben und Ihre RegistrierungsID auf dem Schnipsel eingeben.

## 3. Auswertung aufrufen und ausdrucken

Sie als Dozent haben mit dem obersten „Schnipsel“ eine einfache Möglichkeit, Ihre Auswertung dann abzurufen (entweder QR-Code einlesen oder Website und AbrufID eingeben).  
**FERTIG !**