

Spätere Tätigkeitsfelder der Bachelorabsolventen_ *Innen in der Sozialen Arbeit

Studentisches Forschungsprojekt von
Lilian Siegl, Edigna Hillebrand, Rose Pearson
Soziale Arbeit WiSe 2015/16
Betreuer: Prof. Dr. Christian Janßen

Projektdaten:

- **Datenerhebung:** Onlinebefragung (20.11- 4.12.2015), Alumni (ca. 600)
- **Erhebungsgründe:**
 - Frage: „In welchem Handlungsfeld arbeiten die meisten Bachelorabsolventen?“
 - Information für Studierende und Hochschule
- **zu erwartende Ergebnisse:**
 - Kinder und Jugendliche bilden die größte Klientengruppe
 - Praktika u. QB spielen eine bedeutende Rolle für spätere Berufswahl
 - hohe Teilzeitquote (min. 25%)



Personenbezogene Daten:

- **Vorliegende FB:** n = 103 (Response ca. 17.1 %)
- **Abschlüsse:**

Diplom:	13 Absolventen
Bachelor:	90 Absolventen
Master:	30 Absolventen
- **Abschlussjahre:** 1999-2015
- **Durchschnittsnote:** 1,62 (95 Antworten)
- **Durchschnittsalter:** 32,57 Jahre (102 Antworten)
- **Durchschnittsdauer:** 7,96 Semester



Wie werde ich auf die Arbeitsstelle aufmerksam?

	Personen	Prozent
Stellenausschreibung	52	50,5%
Praktikum	22	21,4%
Freunde/Verwandte/ Familie	15	14,5%
Arbeitgeber während des Studiums	14	13,6%
Gesamt	103	100%



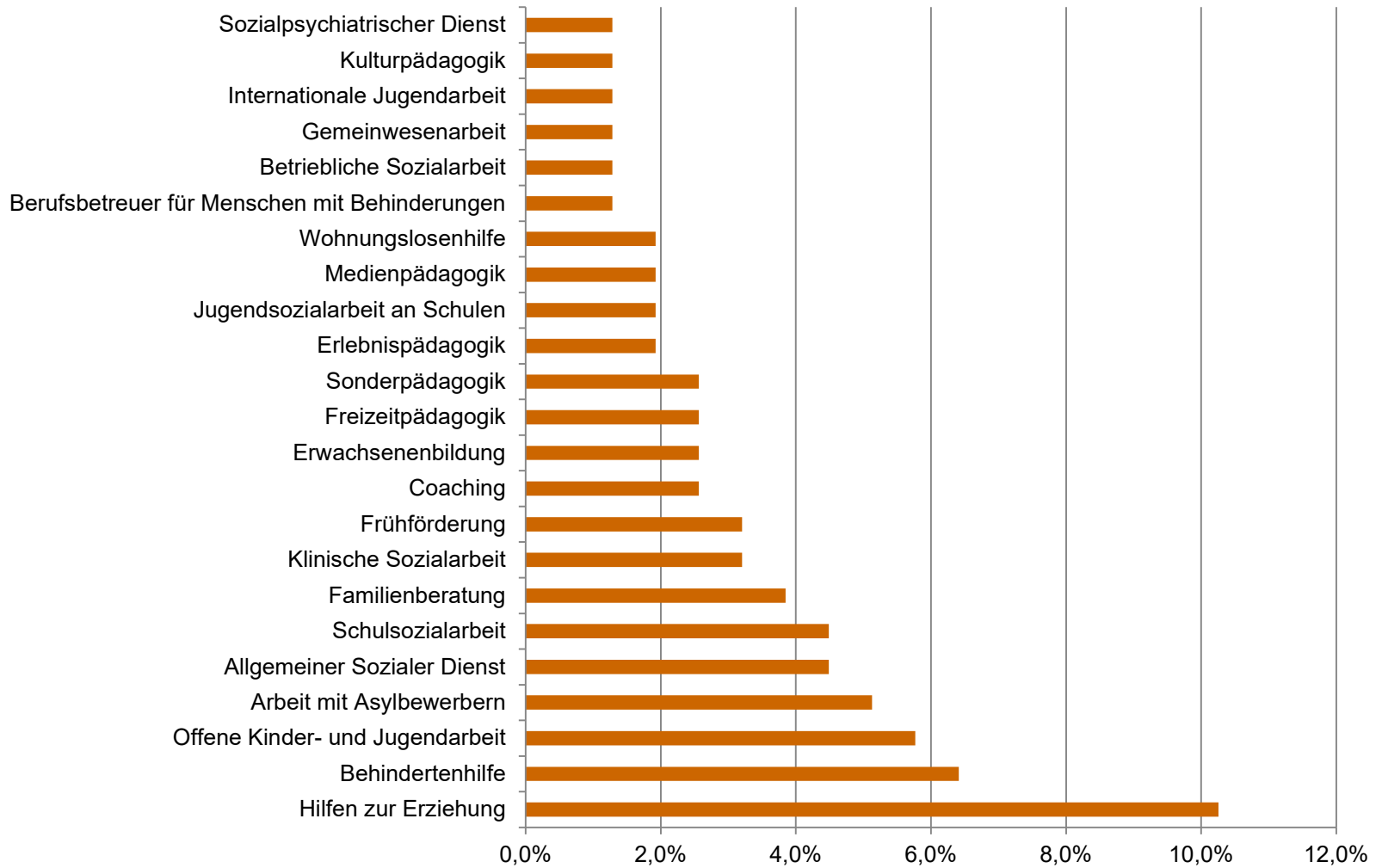
Qualifizierungsbereich und Praxissemester

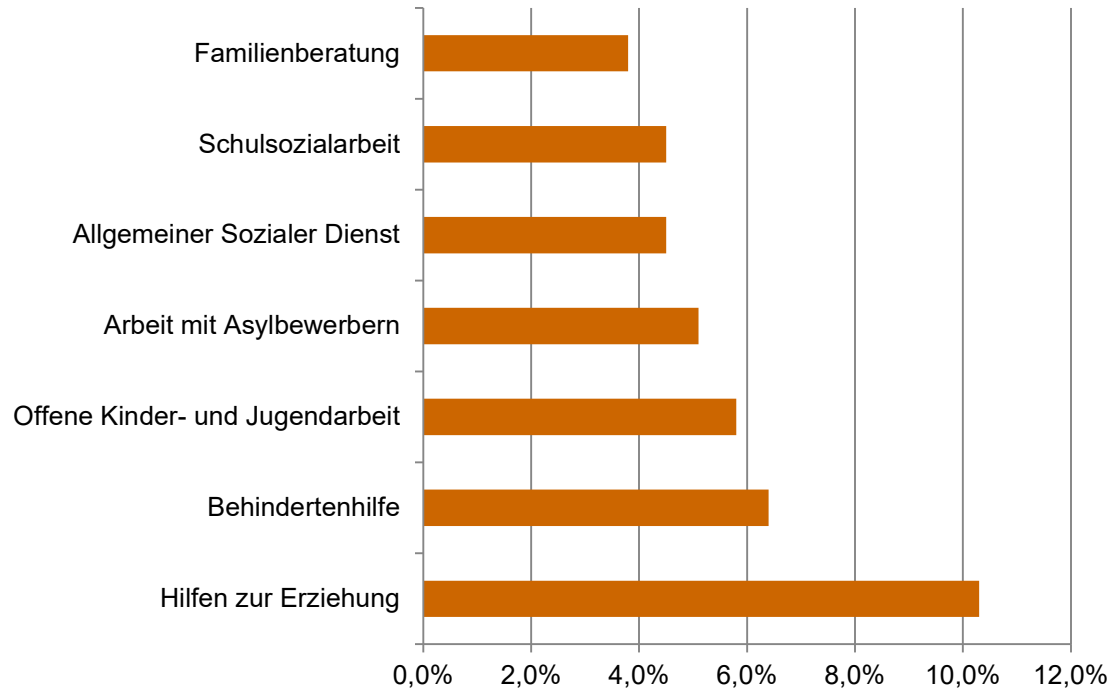
- 52 % sind nicht im Bereich ihres Praxissemesters tätig
- 30 % sind nicht im Qualifizierungsbereich tätig

> d.h. das Praxissemester ist weniger bedeutend für das spätere Berufsfeld, der Qualifizierungsbereich hingegen schon
= Vermutung z.T. bestätigt

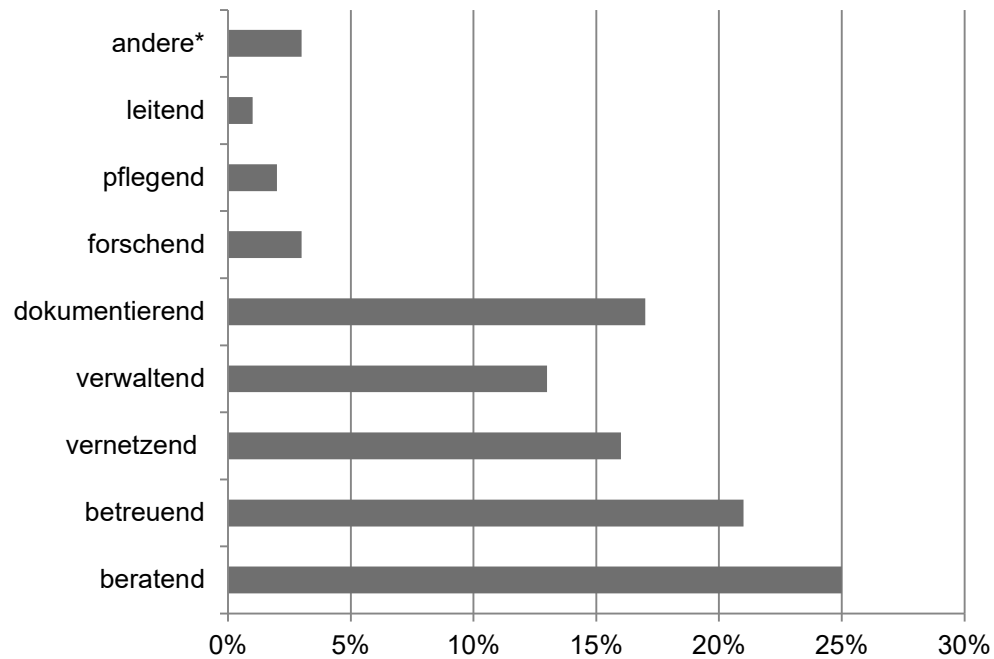
QB Sozialmanagement, QB Sozialarbeit und Gesundheit,
QB Bildung, Kultur und Medien, QB Cultural Studies
QB Lebenslaufbezogene Soziale Arbeit







vorwiegende Tätigkeit

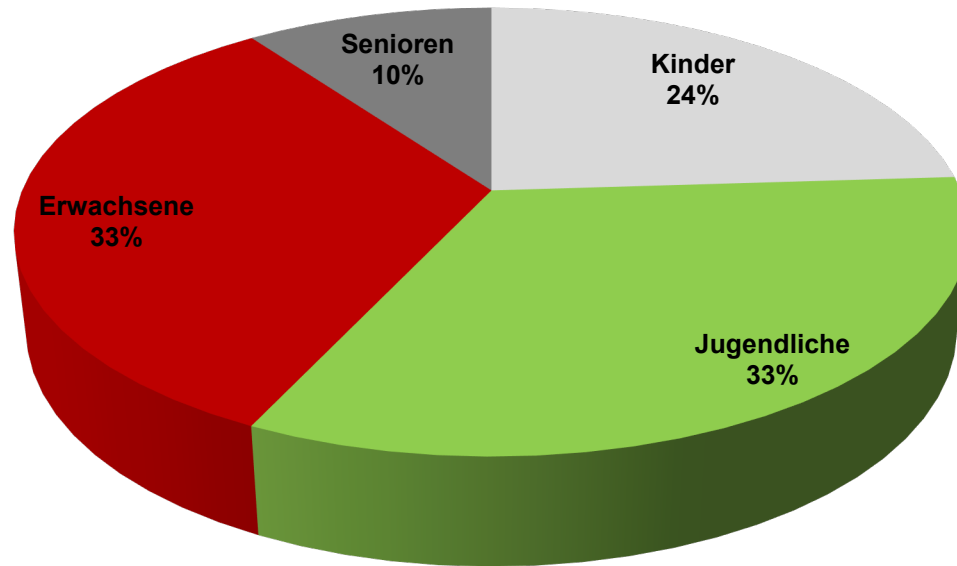


*

- befragend
- erziehend
- lehrend
- unterrichtend
- verkostend
- innovativ
- intervenierend
- kontrollierend
- managend



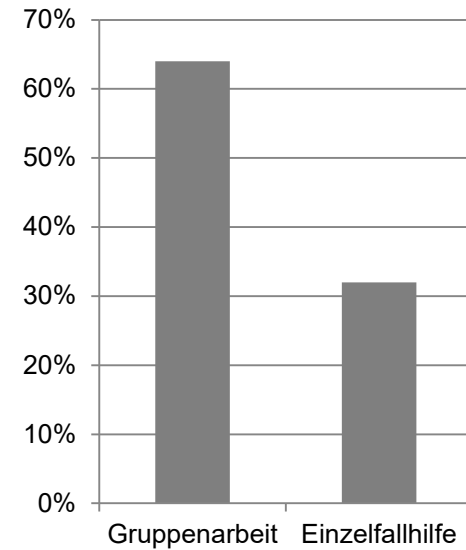
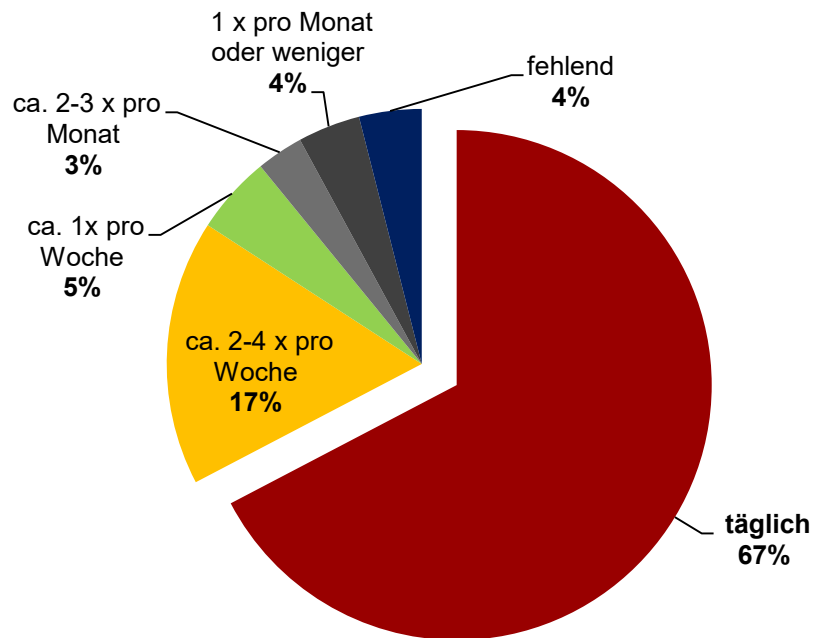
Altersgruppen



= Vermutung bestätigt

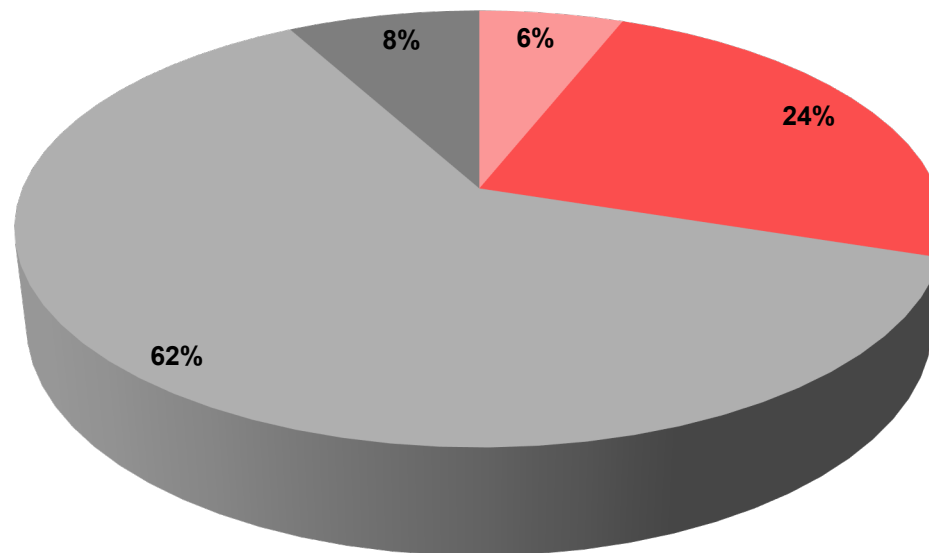


Klientenkontakt



Arbeitsstunden

0-15 h 15-30 h 30-40 h 40-70 h



= Vermutung bestätigt



Monatsgehalt Netto

Ø weiblich: **1628,67 € (32,16 h) = 12,5 € / h**

Ø männlich: **2224,73 € (39,95 h) = 13,9 € / h**

Ø Bac/Dipl: **1829,64 € (34,43 h) = 13,3 € / h**

Ø Master: **1955,83 € (37,23 h) = 13,1 € / h**

Medianes Netto-Einkommen Single-HH
Mikrozensus 2017 Deutschland: 1.400 €

Euro	Personen	Prozent
450-1000 €	10	11,3%
1001-1500 €	22	24,7%
1501-2000 €	30	33,7%
2001-2500 €	19	21,3%
2500-4000 €	8	9,0%
Gesamt	89	100,0%



Führungsposition

	Personen	Führungsposition	
Frauen	83	9	10 %
Männer	20	4	20 %
Bachelor	90	8	8 %
Master	13	2	15 %



vorwiegend Gruppenarbeits-
tätigkeiten und nicht Einzelfall-
arbeit (64% / 33%)

67% der Absolventen haben
täglichen Klientenkontakt

vielseitige Möglichkeiten an
Handlungsfeldern (n =70)

Ø Gehalt Netto:
1754,51 € (33,7 h)

Kinder- und Jugendhilfe
stellt den größten
Sektor dar (Senioren
bisher lediglich 10%)



Handlungsfeld stimmt eher nicht mit
Praxissemester aber mit dem QB überein

Hauptsächliche Tätigkeiten: Be-
ratung (25%), Betreuung (21%),
Dokumentation (17%) und
Vernetzung (16%)

Zugang zur Arbeitsstelle findet meist
über Stellenausschreibung statt

Kein Trend für Anstellung bei
einem freien oder öffentlichen
Träger

Wie sieht dein Job später aus?

92 % sind zufrieden mit ihrem Job! 😊

