

NINE – der erste Kontakt

Ein kleiner Leitfaden für Studierende

Los geht's

Eike beginnt das Studium an der Hochschule München. Angeblich soll ein System NINE zur Verfügung stehen, um Termine von Vorlesungen zu checken, persönlichen Stundenplan zusammenstellen zu können und Pflichteinschreibungen vorzunehmen. Außerdem soll die Möglichkeit bestehen sich in Sprechstunden bei den Profs eintragen zu können.

Alles was Eike kennt ist der Link auf das System NINE, abgelesen auf der Webseite der eigenen Fakultät: <https://nine.wi.hm.edu>

Registrieren und Anmelden

Von der Startseite geht es zu einem Anmeldedialog. Die erste Idee ist: „ich nehme die Daten von meinem Hochschulkonto“, aber das geht schief. Warum denn das? NINE steht auch Studieninteressierten offen, die noch kein Hochschulkonto und damit keine Hochschul-E-Mail Adresse (@hm.edu) haben. Eike muss ein eigenes NINE-Benutzerkonto anlegen. Der Link dazu befindet sich am unteren Ende des Anmeldedialogs.

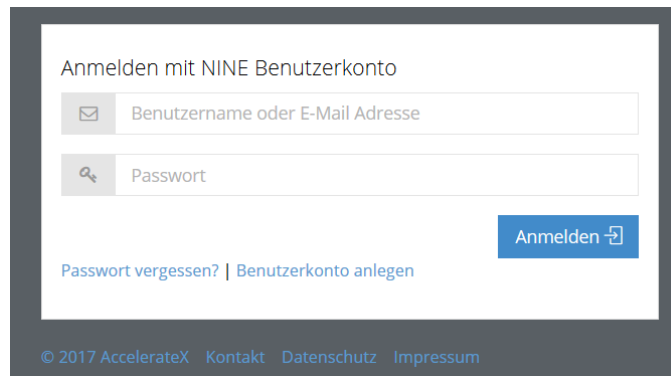


Abbildung 1: Der Anmeldedialog

Jetzt also registrieren. Die Hochschule will bestimmt viele Infos, aber: Vorname und Name reichen, dazu die E-Mail-Adresse als Benutzername. Die Hinweise zum Datenschutz liest Eike aufmerksam durch, klingt alles ganz vernünftig und nachvollziehbar.

WICHTIGER HINWEIS:

die Hochschul-E-Mail Adresse angeben! Auf keinen Fall hotmail, outlook oder live als Mailprovider angeben. Diese verweigern die Annahme von E-Mails, die von Systemen der Hochschule München aus versendet werden.

Neues Benutzerkonto anlegen

Wichtige Information für Erstsemester:

- Prüfen Sie zuerst, ob Ihr HM-Postfach bereits eingerichtet ist und Sie über den OWA darauf zugreifen können.
- Bitte **keine hotmail.de/com** oder **outlook.de** Adressen verwenden. Diese Dienste verweigern die Annahme von E-Mails, die von hm.edu gesendet werden.

Die Hinweise zum [Datenschutz](#) habe ich gelesen!

Abbildung 2: Registrierung für neues Benutzerkonto

Jetzt geht es doch nicht. Eike bekommt immer eine Meldung, dass das Passwort nicht sicher genug ist. Es muss mindestens 8 Zeichen lang sein, 1 Groß- und einen Kleinbuchstaben, 1 Ziffer und 1 Sonderzeichen enthalten, z.B. Abc8269\$. Eike sich zwar warum das nötig ist, freut sich aber andererseits darüber, dass der Hochschule München das Thema Datenschutz nicht egal ist.

Das erste Anmelden – den Status für das Semester angeben

Direkt nach dem Anmelden landet Eike auf der Startseite, dort sind die wichtigsten Infos zu sehen: Wann habe ich meine nächste Vorlesung? In welcher Sprechstunde bin ich eingetragen? Wo stehe ich im Studium [ok, das ist eine Demo, da erwartet sich Eike noch nichts]. Und der „Status“? Was immer das sein soll. Aktuell hat Eike offenbar noch keinen. Dazu gleich mehr.

Das Wichtigste auf einen Blick

Vorlesungen
Keine Termine

WEITER

Sprechstunde
Keine Termine

WEITER

Studienverlauf
Im Aufbau [DEMO]

WEITER

Status SS17
KEINE GRUPPE

WEITER

Schnellzugriffe

- Sprechstunden
- Freie Räume

MEIN STUNDENPLAN

3 - 9. Jul. 2017

KW27	Mo. 03.07	Di. 04.07	Mi. 05.07	Do. 06.07	Fr. 07.07	Sa. 08.07	So. 09.07
08 Uhr							
09 Uhr							
10 Uhr							

Abbildung 3: Die Startseite - Ausgangspunkt für die wichtigsten Infos

Zuerst muss Eike den eigenen Status festlegen, das ist die Angabe aus Studiengang und Semester. Ohne die Statusangabe kann Eike sich in keine Lehrveranstaltungen eintragen.

Mein Studiensemester

MEINE SEMESTERGRUPPE IM SS17

Hinweis: Ohne Angabe einer Semestergruppe ist keine Eintragung in Lehrveranstaltungen möglich.

Fakultät:

Semester:

Studienprogramm:

Semestergruppe:

[Get it from primuss](#)

Abbildung 4: Angabe der Semestergruppe

Zurück auf der Startseite wird der aktuelle Status angezeigt.

Das Wichtigste auf einen Blick

Vorlesungen
Keine Termine

[WEITER](#)

Sprechstunde
Keine Termine

[WEITER](#)

Studienverlauf
Im Aufbau [DEMO]

[WEITER](#)

Status SS17
BASA Präsenz - 2

[WEITER](#)

Schnellzugriffe

- [Sprechstunden](#)
- [Freie Räume](#)

MEIN STUNDENPLAN

3 - 9. Jul. 2017

KW27	Mo. 03.07	Di. 04.07	Mi. 05.07	Do. 06.07	Fr. 07.07	Sa. 08.07	So. 09.07
08 Uhr							
09 Uhr							
10 Uhr							

Abbildung 5: Startseite - jetzt mit Semestergruppe

Den eigenen Stundenplan zusammenstellen

Für den Stundenplan benötigt Eike das Vorlesungsverzeichnis. Dieses findet sich im Menü auf der linken Seite unter der Rubrik „Studium“. Alternativ wird das Vorlesungsverzeichnis auch direkt über das Kästchen „Vorlesungen“ (oben links) erreicht.

STARTSEITE

STUDIUM

- Semesterablauf
- Vorlesungsverzeichnis
- Studiengänge
- Modulkatalog
- Abschlussarbeiten

Das Wichtigste auf einen Blick

Vorlesungen
Keine Termine

[WEITER](#)

Schnellzugriffe

- [Sprechstunden](#)
- [Freie Räume](#)

Abbildung 6: Das Menü auf der linken Seite führt zum Vorlesungsverzeichnis

Das Vorlesungsverzeichnis ist unterteilt in

- Die Fakultäten
- Die Semester
- Die Studiengänge
- Die (Fach)Semester
- Die Themen

Da Eike einen Status angegeben hat, ist schon so einiges vorausgewählt!

Durch Auswahl der Themen lassen sich die zugehörigen Lehrveranstaltungen anzeigen. Im Kalender sind die echten Tage angeben.

Vorlesungsplaner

MEIN STUNDENPLAN | Kalendersicht | Listensicht | Persönlicher Termine einblenden | Persönlicher Termine ausblenden

FK 11 | SS17 | BA Soziale Arbeit | 2

MB Wissen: Wahlpflichtmodul I - Kommunikations- und Kulturwissenschaften

19 - 25. Jun. 2017 | Heute | Woche | Tag

KW25	Mo. 19.06	Di. 20.06	Mi. 21.06	Do. 22.06	Fr. 23.06	Sa. 24.06	So. 25.06
08 Uhr							
09 Uhr	08:45 - 11:15 Uhr 224A (BASA Präsenz - 2) Springkart 202						
10 Uhr						09:45 - 13:00 Uhr 224B (BASA Präsenz - 2) Anfang außer Haus	
11 Uhr							
12 Uhr							
13 Uhr							

Abbildung 7: Anzeige der Lehrveranstaltungen in der Kalenderansicht

Weil viele Lehrveranstaltungen unregelmäßig („geblockt“) stattfinden sieht sich Eike lieber die Liste an. Hier ist auch erkennbar, welche Lehrveranstaltungen „einschreibepflichtig“ sind. Für diese existieren Platzverlosungen (Symbol jeweils links neben dem Namen der Lehrveranstaltung).

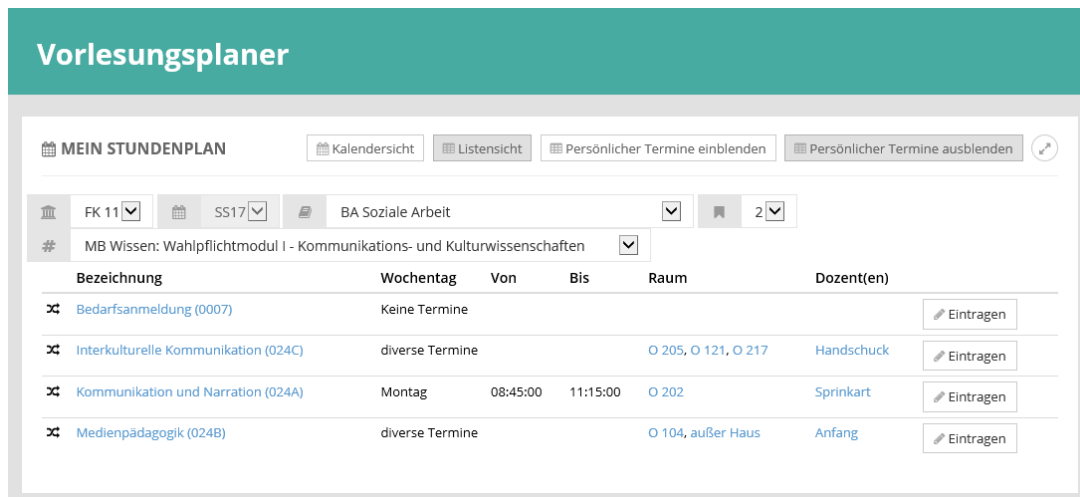


Abbildung 8: Anzeige der Lehrveranstaltungen in der Listenansicht

Eike trägt sich vorsichtshalber in alle Lehrveranstaltungen ein. [Hinweis: Eike weiß, dass die Bedarfsmeldung ignoriert werden darf]

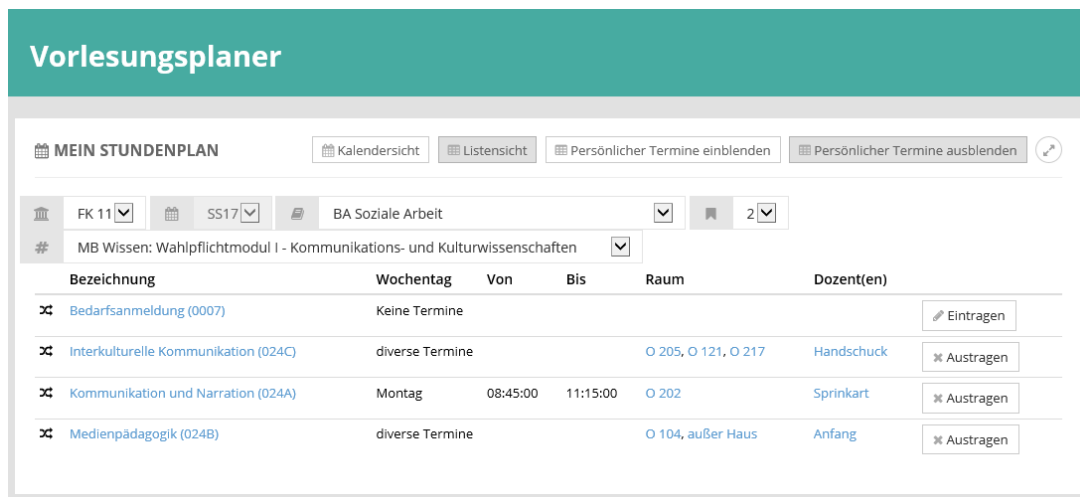


Abbildung 9: Ein- und Austragen in Lehrveranstaltungen

Danach wechselt Eike auf die Startseite und sieht was als nächstes ansteht.

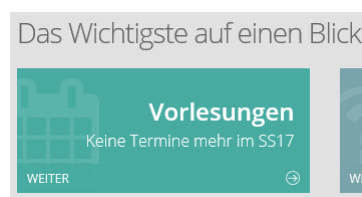


Abbildung 10: Auf der Startseite wird der nächste Termin angezeigt - oder auch wenn es keinen mehr gibt

Offenbar sind in diesem Semester schon alle Termine vorbei. Macht nix, Eike sieht trotzdem mal nach. Immerhin: in drei Fächern ist Eike eingetragen. Was sollen die ganzen Symbole bedeuten?

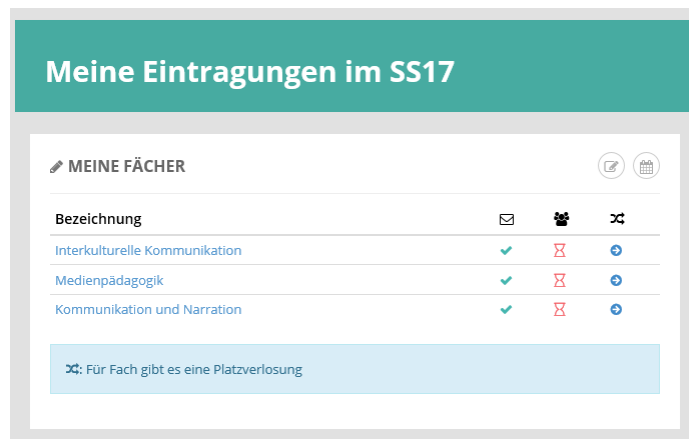


Abbildung 11: Übersicht der Eintragungen mit Statusangabe und Link zu den Platzverlosungen

Ganz wichtig: Eike erhält Nachrichten, z.B. wenn ein Dozent eine E-Mail versendet. Wie die Sanduhr symbolisiert ist der Status der Eintragung „auf Warteliste“. Warum? Zu den Lehrveranstaltungen gibt es eine Platzverlosung. Über den Pfeil ganz rechts geht es dort hin.

Eike kann in einer Lehrveranstaltung einen Platz annehmen. Aktuell sind alle Eintragungen „auf Warteliste“. Außer Eike hat sich auch noch niemand eingetragen. Ein Platz im Lieblingskurs sollte sicher sein, wenn denn dann die Platzverlosung gelaufen ist. Das kann Eike oben rechts sehen.

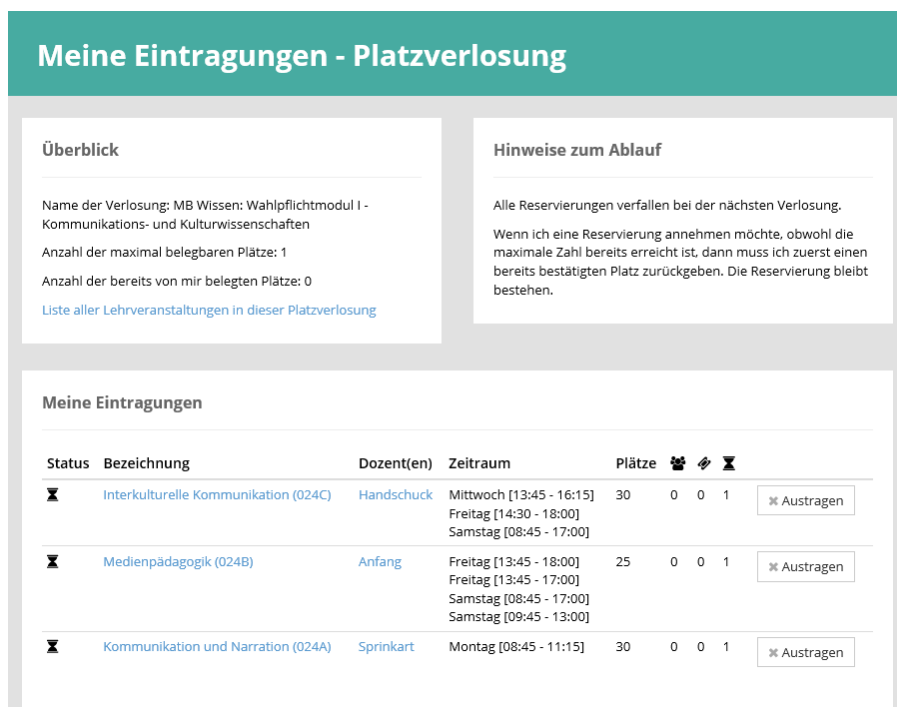


Abbildung 12: Anzeige der Platzverlosung vor Durchführung der ersten Verlosung - alle sind auf Warteliste

Nach der [ersten] Platzverlosung

Unmittelbar nach der ersten Platzverlosung sieht Eike sich wieder die Eintragungen an: aus der Sanduhr ist ein Ticket geworden. Was ist das?

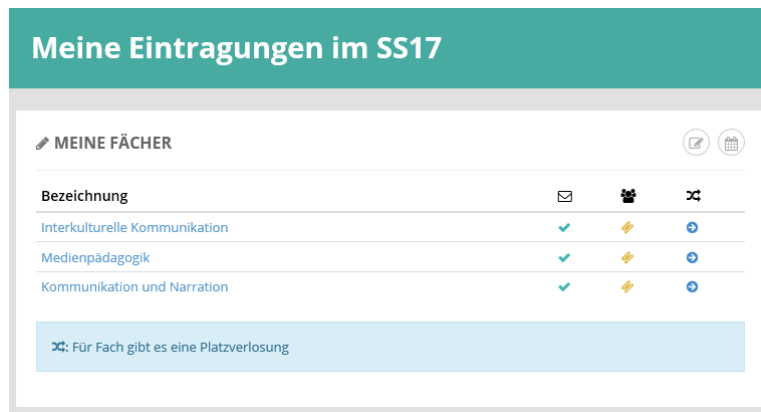


Abbildung 13: Der Status der Eintragung wechselt auf "Reservierung"

Eike sieht nach: nicht mehr auf der Warteliste, sondern „Reservierungen“. In allen drei Lehrveranstaltungen. Cool. Eike kann es sich raussuchen.

ABER ACHTUNG: Wenn Eike nicht bis zur nächsten Platzverlosung (siehe oben rechts) eine Reservierung bestätigt, dann verfällt sie – und die zugewiesenen Plätze sind wieder weg.

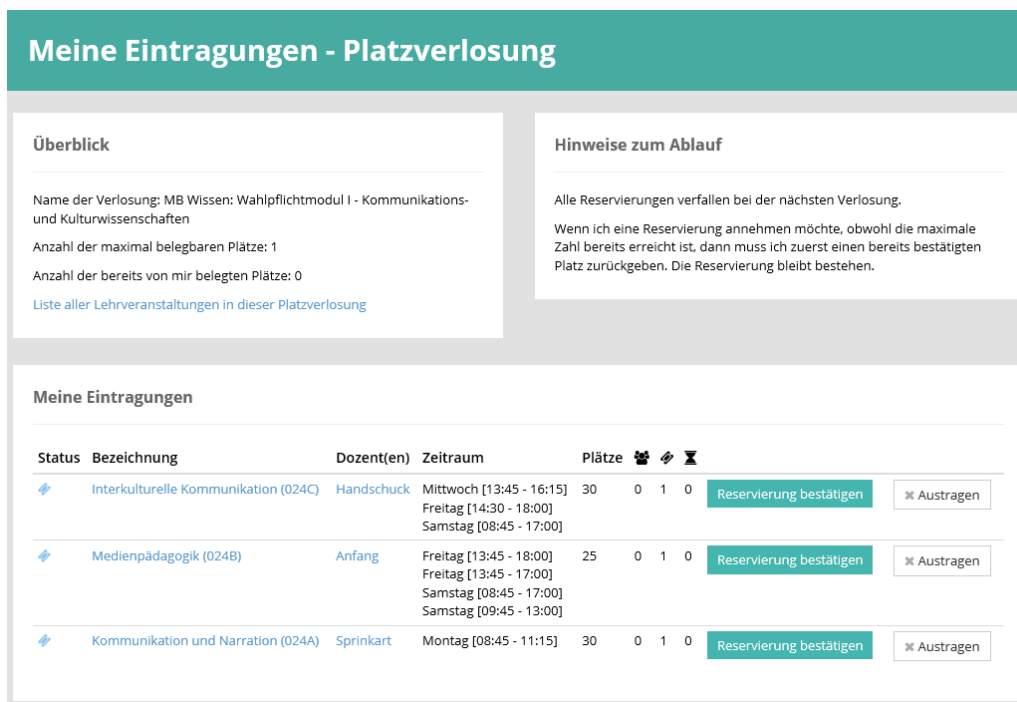


Abbildung 14: Reservierung annehmen bedeutet Platz sichern

Eike entschließt sich „Kommunikation und Narration“ anzunehmen. Die Seite aktualisiert sich. Eike hat sich den Platz gesichert. Die anderen Reservierungen kann Eike nicht annehmen, in dieser Verlosung darf nur ein Platz angenommen werden.

Eike ist zufrieden und könnte sich aus allen anderen Lehrveranstaltungen austragen. Die anderen sollen ja auch eine Chance bekommen, oder? Ne, doch lieber nicht austragen, wer weiß, was noch passiert.

Meine Eintragungen - Platzverlosung

Überblick

Name der Verlosung: MB Wissen: Wahlpflichtmodul I - Kommunikations- und Kulturwissenschaften

Anzahl der maximal belegbaren Plätze: 1

Anzahl der bereits von mir belegten Plätze: 1

[Liste aller Lehrveranstaltungen in dieser Platzverlosung](#)

Hinweise zum Ablauf

Alle Reservierungen verfallen bei der nächsten Verlosung.

Wenn ich eine Reservierung annehmen möchte, obwohl die maximale Zahl bereits erreicht ist, dann muss ich zuerst einen bereits bestätigten Platz zurückgeben. Die Reservierung bleibt bestehen.

Meine Eintragungen

Status	Bezeichnung	Dozent(en)	Zeitraum	Plätze				
	Kommunikation und Narration (024A)	Sprinkart	Montag [08:45 - 11:15]	30	1	0	0	<div style="background-color: red; color: white; padding: 2px 5px; display: inline-block;">Platz zurückgeben</div> <div style="margin-left: 10px;"><input type="button" value="✕ Austragen"/></div>
	Interkulturelle Kommunikation (024C)	Handschuck	Mittwoch [13:45 - 16:15] Freitag [14:30 - 18:00] Samstag [08:45 - 17:00]	30	0	1	0	Keine Bestätigung möglich. <input type="button" value="✕ Austragen"/>
	Medienpädagogik (024B)	Anfang	Freitag [13:45 - 18:00] Freitag [13:45 - 17:00] Samstag [08:45 - 17:00] Samstag [09:45 - 13:00]	25	0	1	0	Keine Bestätigung möglich. <input type="button" value="✕ Austragen"/>

Abbildung 15: Eine angenommene Reservierung sichert den Platz – nicht einfach so zurückgeben

Hier hat Eike Glück. Doch was passiert, wenn mal nicht sofort eine Reservierung im „Lieblingskurs“ zugelost wird?

Warten auf Godot oder die nächste bessere Lehrveranstaltung

So ein Ärger. Eike hat in einer anderen Verlosung einen Platz in DER HAMMERLEHRVERANSTALTUNG bekommen. Dumm nur, dass es sich mit „Kommunikation und Narration“ überschneidet. Und was jetzt? Glücklicherweise hat sich Eike doch nicht aus den anderen Lehrveranstaltungen ausgezogen, die Reservierungen sind noch da.

Eike gibt den Platz in „Kommunikation und Narration“ zurück und landet wieder auf der Warteliste. Dafür sind die beiden anderen Reservierungen wieder anwählbar.

Meine Eintragungen - Platzverlosung

Überblick

Name der Verlosung: MB Wissen: Wahlpflichtmodul I - Kommunikations- und Kulturwissenschaften

Anzahl der maximal belegbaren Plätze: 1

Anzahl der bereits von mir belegten Plätze: 0

[Liste aller Lehrveranstaltungen in dieser Platzverlosung](#)

Hinweise zum Ablauf

Alle Reservierungen verfallen bei der nächsten Verlosung.

Wenn ich eine Reservierung annehmen möchte, obwohl die maximale Zahl bereits erreicht ist, dann muss ich zuerst einen bereits bestätigten Platz zurückgeben. Die Reservierung bleibt bestehen.

Meine Eintragungen

Status	Bezeichnung	Dozent(en)	Zeitraum	Plätze					
	Interkulturelle Kommunikation (024C)	Handschuck	Mittwoch [13:45 - 16:15] Freitag [14:30 - 18:00] Samstag [08:45 - 17:00]	30	0	1	0	Reservierung bestätigen	✖ Austragen
	Medienpädagogik (024B)	Anfang	Freitag [13:45 - 18:00] Freitag [13:45 - 17:00] Samstag [08:45 - 17:00] Samstag [09:45 - 13:00]	25	0	1	0	Reservierung bestätigen	✖ Austragen
	Kommunikation und Narration (024A)	Sprinkart	Montag [08:45 - 11:15]	30	0	0	1		✖ Austragen

Abbildung 16: Einen Platz aufgeben schaltet Reservierungen wieder frei

Dann soll es halt doch die „Medienpädagogik“ werden.

Meine Eintragungen - Platzverlosung

Überblick

Name der Verlosung: MB Wissen: Wahlpflichtmodul I - Kommunikations- und Kulturwissenschaften

Anzahl der maximal belegbaren Plätze: 1

Anzahl der bereits von mir belegten Plätze: 1

[Liste aller Lehrveranstaltungen in dieser Platzverlosung](#)

Hinweise zum Ablauf

Alle Reservierungen verfallen bei der nächsten Verlosung.

Wenn ich eine Reservierung annehmen möchte, obwohl die maximale Zahl bereits erreicht ist, dann muss ich zuerst einen bereits bestätigten Platz zurückgeben. Die Reservierung bleibt bestehen.

Meine Eintragungen

Status	Bezeichnung	Dozent(en)	Zeitraum	Plätze					
	Medienpädagogik (024B)	Anfang	Freitag [13:45 - 18:00] Freitag [13:45 - 17:00] Samstag [08:45 - 17:00] Samstag [09:45 - 13:00]	25	1	0	0	Platz zurückgeben	✖ Austragen
	Interkulturelle Kommunikation (024C)	Handschuck	Mittwoch [13:45 - 16:15] Freitag [14:30 - 18:00] Samstag [08:45 - 17:00]	30	0	1	0	Keine Bestätigung möglich.	✖ Austragen
	Kommunikation und Narration (024A)	Sprinkart	Montag [08:45 - 11:15]	30	0	0	1		✖ Austragen

Abbildung 17: Eine "bessere" Wahl

Eike ist glücklich!